

# Εθνικές εκλογές, δημοψηφίσματα κι ευρωεκλογές, περιόδου 1961 - 1990.

Τα ποσοστά των κομμάτων, είναι τα πραγματικά επί του εγγεγραμμένου εκλογικού σώματος.

Τα κόμματα όπως προτοεμφανίστηκαν στις εκλογές, από το παλαιότερο προς το νεότερο.

ΕΕ: Εθνικές Εκλογές

ΔΙ: Δημοψήφισμα

ΕΥ: Ευρωεκλογές

— εγγεγραμμένοι —

----- δημ. βάση -----

αποχή

ΕΡΕ

ΕΝΩΣΗ ΚΕΝΤΡΟΥ

ΠΑΜΕ

Κ. ΠΡΟΟΔΕΥΤΙΚΩΝ

ΝΕΑ ΔΗΜΟΚΡΑΤΙΑ

ΠΑΣΟΚ

ΕΝ. ΑΡΙΣΤΕΡΑ

ΚΚΕ

ΕΘΝ. ΠΑΡΑΤΑΞΗ

Κ. ΦΙΛΕΛΕΥΘΕΡΩΝ

ΚΚΕ Εσωτερικού

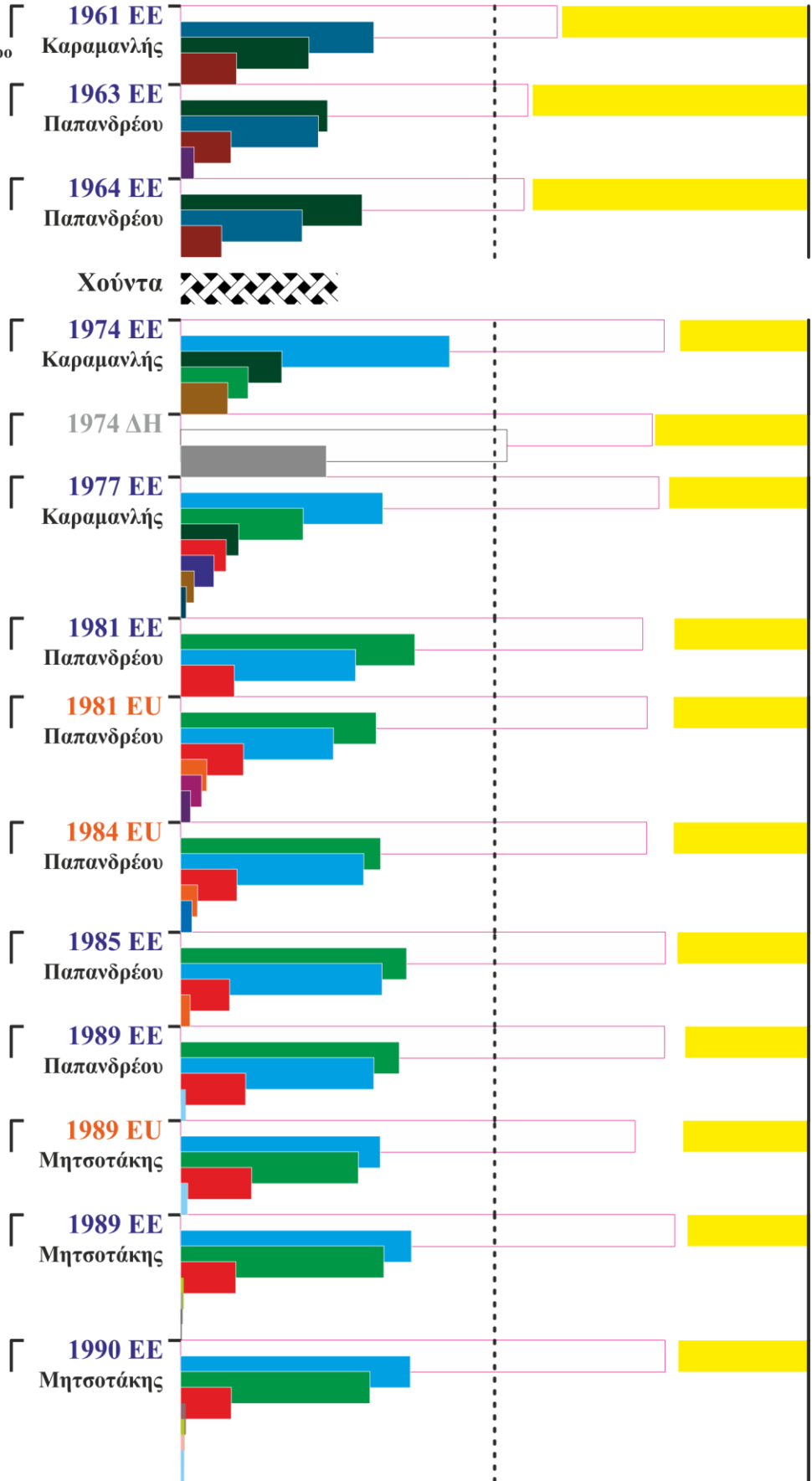
ΚΟ.ΔΗ.ΣΟ.

ΕΠ.ΕΝ.

ΔΗ.ΑΝΑ.

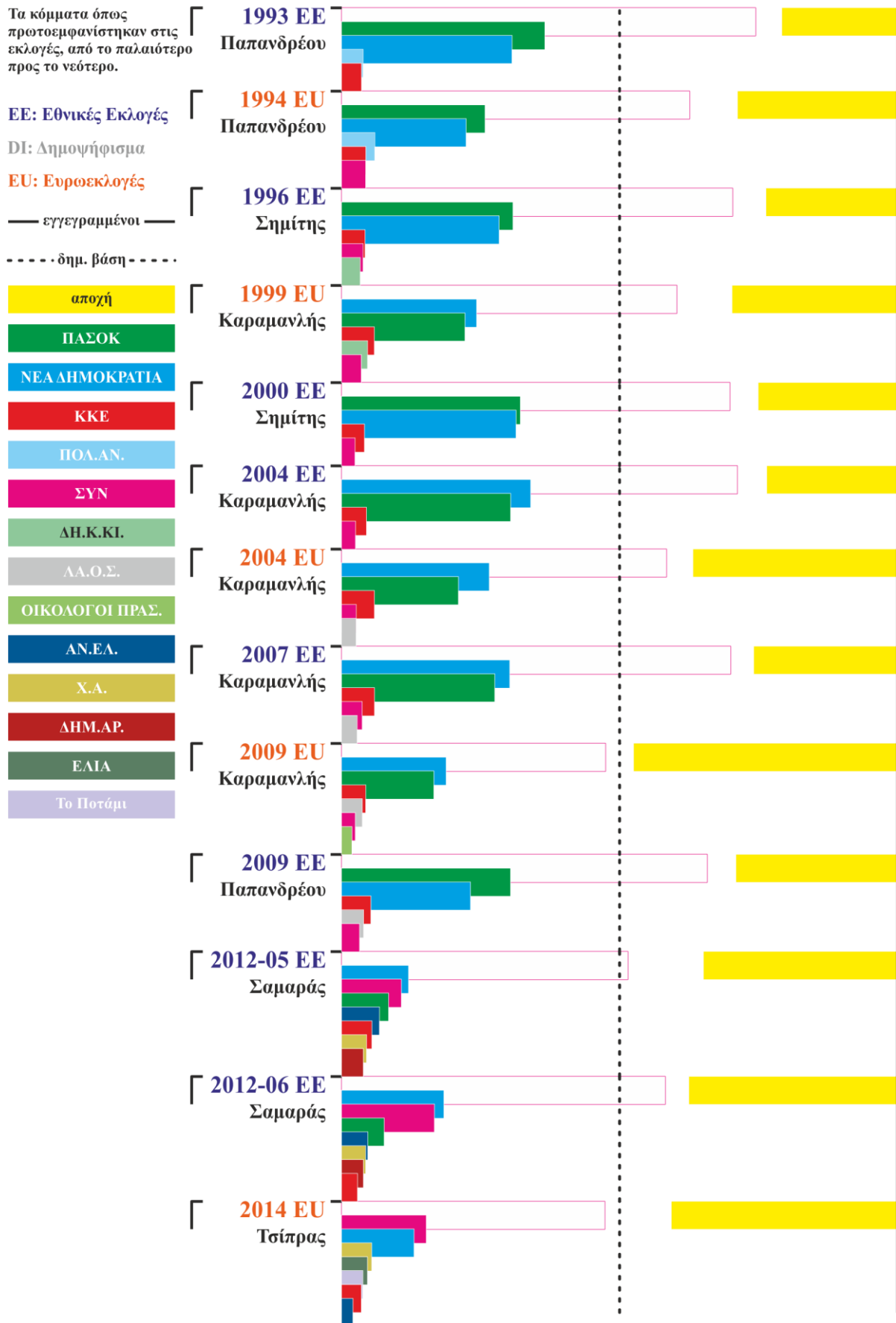
ΟΙΚΟΛΟΓΟΙ ΕΝ.

ΠΑΣΟΚ-ΣΥΝ



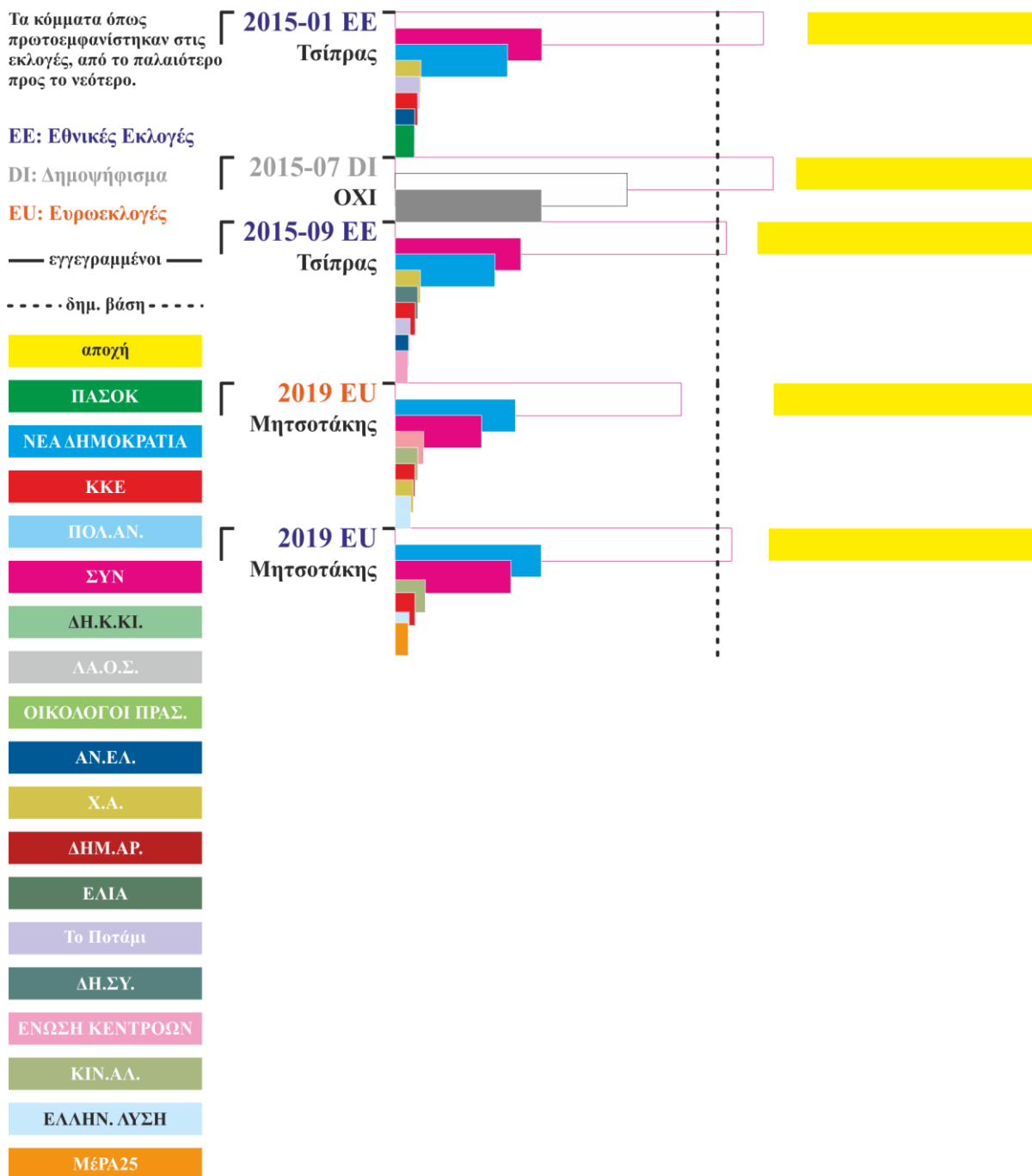
## Εθνικές εκλογές, δημοψηφίσματα κι ευρωεκλογές, περίοδου 1993 - 2014.

Τα ποσοστά των κομμάτων, είναι τα πραγματικά επί του εγγεγραμμένου εκλογικού σώματος.



## Εθνικές εκλογές, δημοψηφίσματα κι ευρωεκλογές, περιόδου 2015 - 2019.

Τα ποσοστά των κομμάτων, είναι τα πραγματικά επί του εγγεγραμμένου εκλογικού σώματος.



Τα ποσοστά των κομμάτων, υπολογίστηκαν επί του συνόλου των εγγεγραμμένων ψηφοφόρων και δεν ελήφθησαν καθόλου υπόψη, τ' απολύτως απατηλά κι επίσημα «**κάλπικα**» ποσοστά (της κάλπης), που δίδονται κάθε φορά στην δημοσιότητα για πλείστους πολιτικούς λόγους από τις επίσημες κρατικές πηγές, καθόσον αυτά ανταποκρίνονται στο σύνολο των ψηφισάντων κι όχι στο **πραγματικό**, εκλογικό σώμα των εγγεγραμμένων!

Και για να γίνει κατανοητό, πόσο απατηλά είναι τα επίσημα αποτελέσματα που βασίζονται στο σύνολο των ψηφισάντων, ας αναλογιστείτε απλά, πως εάν από το σύνολο των εγγεγραμμένων 10.000.000 ψηφοφόρων, ψήφιζε την ημέρα των εκλογών ένα και μόνο άτομο, τότε επίσημως από το υπουργείο Εσωτερικών, θ' ανακοινώνονταν πως το κόμμα του, έλαβε το απόλυτο εκλογικό ποσοστό του **100%!!!** ... Με μία και μόνη ψήφο!!! ... ..

## ΟΔΗΓΙΕΣ:

Για την κατανόηση του γραφήματος, λάβετε υπόψη πως το πλάτος που καλύπτουν οι αντίστοιχες μπάρες των κομμάτων, αφορά πάντα το ποσοστό των κομμάτων, επί του συνόλου των εγγεγραμμένων ψηφοφόρων κι όχι φυσικά, το απατηλό και ψευδέστατο, «κάλπικο» σύνολο των ψηφισάντων!!! ... ..

Η κάθετη διακεκομμένη γραμμή στο μισό του πλάτους, ορίζει την περιοχή του 50% των εγγεγραμμένων ψηφοφόρων, το οποίο θα πρέπει να λαμβάνεται υπόψη σε κάθε περίπτωση ψήφου, εντός ενός δημοκρατικού πολιτεύματος και για να μπορεί εξ αυτής της «**δημοκρατικής βάσης** (δβ)», το πολίτευμα να ταυτίζεται με την έννοια της δημοκρατίας, αλλιώς, δεν υφίσταται καν αυτό το πολίτευμα!!! ... ..

Η λευκή μπάρα με το μοβ περίγραμμα, την οποία ορίζω ως «**Λαϊκή Εκπροσώπηση** (λε)», αντιπροσωπεύει το σύνολο των πραγματικών (πάντα και δεν θα το ξανασημειώσω άλλη φορά) εκλογικών ποσοστών όλων των κομμάτων που εισήλθαν στην Βουλή, επί του συνόλου των εγγεγραμμένων ψηφοφόρων. Είναι ένα εξαιρετικά ενδιαφέρον στοιχείο, καθώς σε κάποιες εκλογές, αυτό δεν υπερβαίνει ούτε καν το 50% του εκλογικού σώματος!!! ... ..

Η κίτρινη μπάρα δεξιά, απεικονίζει την αποχή και το κενό της από την λε, απεικονίζει τα λευκά, τα άκυρα και τα ψηφοδέλτια των λοιπών κομμάτων, που έμειναν εκτός Βουλής.

Κατά συνέπεια, η πιο δημοκρατική εκλογική διαδικασία, σε σχέση μόνο με την συμμετοχή των πολιτών σ' αυτή, έστω και κάτω απ' οποιοσδήποτε παραμέτρους πόλωσης και φανατισμού, είναι εκείνη που η λε εκτείνεται όσο το δυνατόν δεξιότερα, περιορίζοντας στο επίσης δυνατό ελάχιστο, την αποχή και το μεταξύ τους κενό. Κι αυτό το δεδομένο, συμβαίνει εντονότερα στις εθνικές εκλογές του 1989, με εκκρεμούσα την πολιτική δίωξη του **Ανδρέα Παπανδρέου** στην γνωστή υπόθεση **Κοσκωτά!** ...

Στον αντίποδα, η χειρότερη επίδοση αυτού του δεδομένου, συμβαίνει στις μόλις πρόσφατες ευρωεκλογές στις 7-7-2019, με την λε μονάχα στο έσχατο ποσοστό του 44,29%!!! ... .. Δηλαδή σ' αυτές τις ευρωεκλογές, η πολιτική δύναμη όλων των κομμάτων που εξασφάλισαν έδρα στην Ευρωβουλή, υπολείπονταν κατά 5,71% από την δβ!!! ... .. Με απλά λόγια δηλαδή, η απόλυτη πολιτειακή εκτροπή!!! ... ..

Και φυσικά, καθ' όλη αυτή την περίοδο 1961-2019, ούτε ένα, μα ούτε ένα κόμμα που σχημάτισε κυβέρνηση, δεν έλαβε ποτέ το απαραίτητο ποσοστό του 50%+1 των ψηφοφόρων, για να θεωρείται πως σχημάτισε δημοκρατική κυβέρνηση! ... Ούτε καν κομματικός συνασπισμός δεν έλαβε ποτέ, αυτό το απαραίτητο δημοκρατικό ποσοστό, για να νομιμοποιείται στον σχηματισμό κυβερνήσεως!!! ... ..

Το κόμμα που έλαβε τις περισσότερους ψήφους αυτά τα 58 χρόνια (μισό αιώνα +), είναι η Νέα Δημοκρατία του Κωνσταντίνου Καραμανλή στις πρώτες εκλογές της μεταπολίτευσης 17-11-1974. 2.669.133 ψήφους, χωρίς όμως ουσιαστικό και πραγματικό αντίπαλο, αλλά και με νωπές ακόμα της πληγές από την επταετή χούντα των συνταγματαρχών, που ο ίδιος και σε συνεργασία με τον Γεώργιο Παπανδρέου, είχαν δημιουργήσει τις κατάλληλες συνθήκες για να επιβληθεί!!! ... ..

Τις λιγότερες ψήφους από τα μέχρι τώρα κόμματα που κυβέρνησαν την χώρα, έλαβε η Νέα Δημοκρατία του Σαμαρά στις εκλογές της 6-5-2012! 1.192.103 και το πιο ξεφτιλισμένο εκλογικό ποσοστό, του 11,99% επί των 9.945.859 εγγεγραμμένων ψηφοφόρων!!! ... .. Κι εξαιτίας αυτής της κωμικοτραγικής εκλογής, οι διαδικασίες επαναλήφθηκαν επιτακτικά και πάλι, στις 17-6-2012!!! ... ..

Κάπως έτσι λοιπόν, θα πρέπει να παρακολουθήσετε το γράφημα και σίγουρα, τα συμπεράσματα που θ' αποκομίσετε απ' αυτό, θα σας εκπλήξουν ανεπανάληπτα!!! ... ..