



# ΣΤΙΓΜΙΟΤΥΠΑ ΟΘΟΝΗΣ

---

Εκλογικών διαδικασιών περιόδου

1961-2019

Τα στοιχεία προέρχονται, από την ελληνική Βικιπαίδεια και το Υπουργείο Εσωτερικών.

*ΒΟΛΟΣ 11-9-2019*

Επιμέλεια εργασίας:  
**ΑΝΤΩΝΙΟΣ Μαρτίνης**

**Αποτελέσματα** [ [Επεξεργασία](#) | [επεξεργασία κώδικα](#) ]

- Εκλογικό Σύστημα : Ενισχυμένη Αναλογική
- Εκλογικός νόμος : Ν.4173/1961 (ΦΕΚ 104/27-6-1961)
- Εκλογικές περιφέρειες : 55
- Σύνολο υποψηφίων : 995
- Νόμιμος πληθυσμός : 7,643,808
- Ψήφισαν : 4,640,512



Κόμματα	Αρχηγοί	Ψήφοι			Έδρες	
		Αριθμός	%	±%	Αριθμός	±
1 Εθνική Ριζοσπαστική Ένωση	Κωνσταντίνος Γ. Καραμανλής	2,347,824	50,81	+9,65	176	+5
2 Συνασπισμός Ενώσεως Κέντρου-Κόμματος Προοδευτικών	-	1,555,442	33,66	-	100	
α) Ένωση Κέντρου	Γεώργιος Παπανδρέου	-	-		86	
β) Κόμμα Προοδευτικών	Σπυρίδων Μαρκεζίνης	-	-		14	
3 Πανδημοκρατικών Αγροτικών Μέτωπον Ελλάδος (ΠΑΜΕ)	-	675,867	14,63	-	24	-
α) Ενιαία Δημοκρατική Αριστερά	Ιωάννης Πασαλίδης	-	-		22	-38
β) Εθνικό Αγροτικό Κόμμα	Ασημάκης Φωτήλας, Θεόδωρος Γιαννόπουλος	-	-		2	
4 Ένωση Φιλελευθέρων και Εθνικών Αγωνιστών	Μάρκος Τσαρλαμπάς	-	-		0	
5 Συνδυασμοί Ανεξάρτητων	-	41,618	0,90		0	
Έγκυρες ψήφοι		4,620,751	100,00		300	
Άκυρα λευκά		19,761				
Σύνολο		4,640,512				

**Δεύτερη κατανομή** [ [Επεξεργασία](#) | [επεξεργασία κώδικα](#) ]

Από τη δεύτερη κατανομή ανακηρύχθηκαν 22 έδρες για την ΕΡΕ και 6 για την Ένωση Κέντρου (συνολικά 28)<sup>[5]</sup>.

**Αποτελέσματα** [ [Επεξεργασία](#) | [επεξεργασία κώδικα](#) ]

Στις 3 Νοεμβρίου η Ένωση Κέντρου αναδείχθηκε πρώτο κόμμα αλλά με σχετική πλειοψηφία, καθώς κατέλαβε 138 έδρες έναντι 132 της Ε.Ρ.Ε. και με ποσοστό 42,04% και 39,37% αντιστοίχως. Τρίτο κόμμα ήρθε η Ε.Δ.Α. με 14,34% και 28 έδρες και τέταρτο το Κόμμα Προοδευτικών του Μαρκεζίνη με 3,73% και 2 έδρες.

Το εκλογικό σύστημα ευνόησε τους δύο επικεφαλής συνασπισμούς, που μαζί κέρδισαν το 90% των εδρών με κάτι περισσότερο από το 80% των ψήφων.

Το Δεκέμβριο του 1963 η Ανωτάτη Εφορευτική Επιτροπή κατένειμε τις έδρες από τη β' και την γ' κατανομή ως εξής: στη Μεσσηνία εξελέγη ο Γ. Σαμαράς (ΕΡΕ) αντί του Μπόμπολα (ΕΚ), στη Λακωνία εκλέχθηκε ο Λαγάκος (ΕΚ) αντί του Σκανδαλάκη (ΕΡΕ) και στην Αργολίδα από την γ' κατανομή η έδρα περιήλθε στην ΕΡΕ. Η ΕΚ έλαβε και δύο έδρες ως δώρο από την δ' κατανομή (Ζακύνθου, Χίου)<sup>[1]</sup>.

- Εκλογικό Σύστημα : Ενισχυμένη Αναλογική
- Εκλογικός νόμος : Ν.4173/1961 και Ν.4322/63 (ΦΕΚ 104/11-9-1963)
- Εκλογικές περιφέρειες : 55
- Σύνολο υποψηφίων : 1,263
- Νόμιμος πληθυσμός : 8,404,080
- Ψήφισαν : 4,708,791



Κόμματα	Αρχηγοί	Ψήφοι			Έδρες	
		Αριθμός	%	± %	Αριθμός	±
Ένωση Κέντρου	Γεώργιος Παπανδρέου	1,962,079	42,04		138	
Εθνική Ριζοσπαστική Ένωση	Κωνσταντίνος Γ. Καραμανλής	1,837,377	39,37	-11,44	132	-44
Ενιαία Δημοκρατική Αριστερά	Ιωάννης Πασαλιδής	669,267	14,34		28	+6
Κόμμα Προοδευτικών	Σπυρίδων Μαρκεζίνης	173,981	3,73		2	
Χριστιανική Δημοκρατία	Νικόλαος Ψαρουδάκης	1,267	0,03		0	
Κίνημα της Δημοκρατίας και του Σοσιαλισμού	Στρατής Σωμερίτης, Ηλίας Μπρεδήμας	1,090	0,02		0	
Ανεξάρτητοι		22,093	0,47		0	
Έγκυρες ψήφοι		4,667,154	100,00		300	
Άκυρα λευκά		41,637				
Σύνολο		4,708,791				

## Αποτελέσματα [Επεξεργασία | επεξεργασία κώδικα]

- **Εκλογικό Σύστημα** : Ασθενώς Ενισχυμένη Αναλογική
- **Εκλογικός νόμος** : Ν.4173/1961 και Ν.4322/63 (ΦΕΚ 104/11-9-1963)
- **Εκλογικές περιφέρειες** : 55
- **Σύνολο υποψηφίων** : 909
- **Νόμιμος πληθυσμός** : 8.404.080

Στις εκλογές της 16ης Φεβρουαρίου 1964 η Ένωση Κέντρου θριάμβευσε. Το εκλογικό αποτέλεσμα αποτέλεσε μεγάλη επιτυχία για τον Γεώργιο Παπανδρέου, αφού δικαίωσε την πολιτική που ακολούθησε από το 1961 με την κήρυξη του "ανένδοτου αγώνα". Η Ένωση Κέντρου πήρε 2.424.477 ψήφους, ποσοστό 52,72% και 171 έδρες. Η Ε.Ρ.Ε., που είχε συμπράξει με τους "Προοδευτικούς" του Σπ. Μαρκεζίνη, πήρε 1.621.546 ψήφους, ποσοστό 35,26% και 107 έδρες και η Ε.Δ.Α. έλαβε 542.865 ψήφους, ποσοστό 11,80% και 22 έδρες.



Κόμματα	Αρχηγοί	Ψήφοι			Έδρες	
		Αριθμός	%	+− %	Αριθμός	+−
1 Ένωση Κέντρου	Γεώργιος Παπανδρέου	2,424,477	52,72	+10,68	171	+33
2 Συνασπισμός Ε.Ρ.Ε. -Κόμματος Προοδευτικών	Παναγιώτης Κανελλόπουλος-Σπύρος Μαρκεζίνης	1,621,546	35,26	-7,87*	107	
3 Ενιαία Δημοκρατική Αριστερά	Ιωάννης Πασαλιδης	542,865	11,80	-2,54	22	-6
4 Άλλοι	-	9,951	0,22		0	
<b>Έγκυρες ψήφοι</b>		<b>4,598,839</b>	<b>100,00</b>		<b>300</b>	
Άκυρα λευκά		27,577				
<b>Σύνολο</b>		<b>4,626,396</b>				
*Από εκλογές 1963 συγκεντρωτικά						

## Πηγές [Επεξεργασία | επεξεργασία κώδικα]

- Το Βήμα της Κυριακής, 27/10/1974, "Οι βουλευταί και οι συνδυασμοί: Μεταμορφώσεις μιας δεκαετίας", σελ. 7.

							
	Κόμμα	Επικεφαλής	Ψήφοι			Έδρες	
			Αριθμός	%	± %	Αριθμός	±
(Εγγεγραμμένοι: 6.241.066)	Νέα Δημοκρατία	Κωνσταντίνος Καραμανλής	2.669.133	54,37	Νέο	220	Νέο
	Ένωση Κέντρου-Νέες Δυνάμεις <sup>1</sup>	Γεώργιος Μαύρος	1.002.559	20,42	-32,30	60	-111
	Πανελλήνιο Σοσιαλιστικό Κίνημα	Ανδρέας Παπανδρέου	666.413	13,58	Νέο	12	Νέο
	Ενωμένη Αριστερά <sup>2</sup>	Ηλίας Ηλιού	464.787	9,47	-2,33	8	-14
	Εθνική Δημοκρατική Ένωση	Πέτρος Γαρουφαλιάς	52.768	1,07	Νέο	-	-
	Δημοκρατική Ένωση Κέντρου	Ιωάννης Ζίγδης	8.509	0,17	Νέο	-	-
	Επαναστατικό						

## Αποτελέσματα [ [Επεξεργασία](#) | [επεξεργασία κώδικα](#) ]

### Συνολικά [ [Επεξεργασία](#) | [επεξεργασία κώδικα](#) ]

Δημοψήφισμα 1974		
Εγγεγραμμένοι	6.250.379	
Ψήφισαν	4.719.494	75,51%
Άκυρα ψηφοδέλτια	28.889	0,61%
Έγκυρα ψηφοδέλτια	4.690.605	99,39%
	Ψήφοι	Ποσοστό
<b>Αβασίλευτη Δημοκρατία</b>	<b>3.244.748</b>	<b>69,18%</b>
<b>Βασιλευόμενη Δημοκρατία</b>	<b>1.445.857</b>	<b>30,82%</b>
Αποχή		24,49%

### Ανά περιφέρεια [ [Επεξεργασία](#) | [επεξεργασία κώδικα](#) ]

Εκλογική Περιφέρεια	Αβασίλευτη	Βασιλευόμενη
---------------------	------------	--------------

Κόμμα	Επικεφαλής	Ψήφοι			Έδρες	
		Αριθμός	%	± %	Αριθμός	±
Νέα Δημοκρατία	Κωνσταντίνος Καραμανλής	2.146.365	41,84	-12,53	172	-48
Πανελλήνιο Σοσιαλιστικό Κίνημα	Ανδρέας Παπανδρέου	1.300.025	25,34	+11,76	93	+80
Ένωση Δημοκρατικού Κέντρου <sup>1</sup>	Γεώργιος Μαύρος	612.786	11,95	-8,64	15	-45
Κομμουνιστικό Κόμμα Ελλάδας <sup>2</sup>	Χαρίλαος Φλωράκης	480.272	9,36	-	11	+6
Εθνική Παράταξη	Στέφανος Στεφανόπουλος	349.988	6,82	Νέο	5	Νέο
Συμμαχία Προοδευτικών και Αριστερών Δυνάμεων <sup>3</sup>	Ηλίας Ηλιού	139.356	2,72	-6,75	2	-6
Κόμμα Νεοφιλελευθέρων	Κωνσταντίνος Μητσοτάκης	55.494	1,08	Νέο	2	Νέο
Επαναστατικό Κομμουνιστικό Κίνημα Ελλάδας	διοικούσα επιτροπή	11.895	0,23	+0,20	-	-
Λαϊκό Δημοκρατικό Ένωση		8.839	0,17	Νέο	-	-

(Εγγεγραμμένοι:  
6.679.458)





(Εγγεγραμμένοι:  
7.319.070)

Κόμμα	Επικεφαλής	Ψήφοι			Έδρες	
		Αριθμός	%	± %	Αριθμός	±
Πανελλήνιο Σοσιαλιστικό Κίνημα	Ανδρέας Παπανδρέου	2.726.305	<b>48,07</b>	<b>+22,73</b>	<b>172</b>	<b>+79</b>
Νέα Δημοκρατία	Γεώργιος Ράλλης	2.034.496	<b>35,88</b>	<b>-5,96</b>	<b>115</b>	<b>-56</b>
Κομμουνιστικό Κόμμα Ελλάδας	Χαρίλαος Φλωράκης	620.302	<b>10,93</b>	<b>+1,58</b>	<b>13</b>	<b>+2</b>
Κόμμα Προοδευτικών	Σπυρίδων Μαρκεζίνης	95.799	<b>1,69</b>	<i>Νέο</i>	-	<i>Νέο</i>
Κομμουνιστικό Κόμμα Ελλάδας Εσωτερικού <sup>1</sup>	Λεωνίδας Κύρκος	76.404	<b>1,35</b>	-	-	<b>-1</b>



(Εγγεγραμμένοι:  
7.329.409)

Έγκυρα	5.677.661	98,70%
Έδρες	24	

Κόμμα	Αρχηγός	Ψήφοι	%	Έδρες
ΠΑΣΟΚ	Ανδρέας Παπανδρέου	2.278.030	<b>40,12</b>	10
Νέα Δημοκρατία	Γεώργιος Ράλλης	1.779.462	<b>31,34</b>	8
ΚΚΕ	Χαρίλαος Φλωράκης	729.052	<b>12,84</b>	3
ΚΚΕ Εσωτερικού	Λεωνίδας Κύρκος	300.841	<b>5,30</b>	1
ΚΟΔΗΣΟ - ΚΑΕ <sup>1</sup>	Γιάγκος Πεσμαζόγλου	241.666	<b>4,26</b>	1
Κόμμα Προοδευτικών	Σπύρος Μαρκεζίνης	111.245	<b>1,96</b>	1
Χριστιανική Δημοκρατία	Νίκος Ψαρουδάκης	65.056	<b>1,15</b>	-
ΕΔΗΚ	Ιωάννης Ζιγδης	63.673	<b>1,12</b>	-
Κόμμα Φιλελευθέρων	Νικήτας Βενιζέλος	59.141	<b>1,04</b>	-
Κίνημα Ελλ. Μεταρρυθμιστών	Παύλος Μανωλόπουλος	49.495	<b>0,87</b>	-

<sup>1</sup> Κοινό ψηφοδέλτιο 2 κομμάτων: Κόμμα Δημοκρατικού Σοσιαλισμού (ΚΟΔΗΣΟ) και Κόμμα Αγροτών και Εργαζομένων (ΚΑΕ).

(Εγγεγραμμένοι:  
7.790.309)

Έγκυρα	5.956.060	99,07%
Έδρες	24	

Κόμμα	Αρχηγός	Ψήφοι	%	Έδρες
ΠΑΣΟΚ	Ανδρέας Παπανδρέου	2.476.491	<b>41,58</b>	10
Νέα Δημοκρατία	Ευάγγελος Αβέρωφ	2.266.568	<b>38,05</b>	9
ΚΚΕ	Χαρίλαος Φλωράκης	693.304	<b>11,64</b>	3
ΚΚΕ Εσωτερικού	Λεωνίδα Κύρκος	203.813	<b>3,42</b>	1
ΕΠΕΝ	Χρυσάνθος Δημητριάδης	136.642	<b>2,29</b>	1
ΚΟΔΗΣΟ	Γιάγκος Πεσμαζόγλου	47.389	<b>0,80</b>	-
Χριστιανική Δημοκρατία	Νίκος Ψαρουδάκης	26.735	<b>0,45</b>	-
Κόμμα Φιλελευθέρων	Νικήτας Βενιζέλος	20.908	<b>0,35</b>	-
ΕΚΚΕ	Διοικούσα επιτροπή	17.789	<b>0,30</b>	-
ΕΔΗΚ	Ιωάννης Ζιγδης	16.848	<b>0,28</b>	-
ΑΣΚΕ	Νίκος Καργόπουλος	10.389	<b>0,18</b>	-
Κόμμα Προοδευτικών	Σπύρος Μαρκεζίνης	10.152	<b>0,17</b>	-
ΕΛΛΗΝΙΚΗ ΔΗΜΟΚΡΑΤΙΑ	Ευάγγελος Αβέρωφ	9.919	<b>0,15</b>	-

			300				
	Κόμμα	Επικεφαλής	Ψήφοι			Έδρες	
			Αριθμός	%	± %	Αριθμός	±
(Εγγεγραμμένοι: 8.119.410)	Πανελλήνιο Σοσιαλιστικό Κίνημα	Ανδρέας Παπανδρέου	2.916.450	<b>45,82</b>	-2,25	<b>161</b>	-11
	Νέα Δημοκρατία	Κωνσταντίνος Μητσοτάκης	2.599.949	<b>40,85</b>	+4,97	<b>126</b>	+11
	Κομμουνιστικό Κόμμα Ελλάδας	Χαρίλαος Φλωράκης	629.518	<b>9,89</b>	-1,05	<b>12</b>	-1
	Κομμουνιστικό Κόμμα Ελλάδας Εσωτερικού	Λεωνίδας Κύρκος	117.050	<b>1,84</b>	+0,49	<b>1</b>	+1
	Εθνική Πολιτική Ένωση	Χρύσανθος Δημητριάδης	37.934	<b>0,60</b>	Νέο	-	Νέο
	Κόμμα Φιλελευθέρων	Νικήτας Βενιζέλος	10.633	<b>0,17</b>	-0,19	-	-


(Εγγεγραμμένοι: 8.302.412)	 <b>300</b> 						
	Κόμμα	Επικεφαλής	Ψήφοι			Έδρες	
			Αριθμός	%	± %	Αριθμός	±
	Νέα Δημοκρατία	Κωνσταντίνος Μητσοτάκης	2.887.488	<b>44,28</b>	<b>+3,43</b>	<b>145</b>	<b>+19</b>
	Πανελλήνιο Σοσιαλιστικό Κίνημα	Ανδρέας Παπανδρέου	2.551.518	<b>39,13</b>	<b>-6,69</b>	<b>125</b>	<b>-35</b>
	Συνασπισμός της Αριστεράς και της Προόδου <sup>1</sup>	Χαρίλαος Φλωράκης	855.944	<b>13,13</b>	<b>+1,40</b>	<b>28</b>	<b>+15</b>
	Δημοκρατική Ανανέωση	Κωστής Στεφανόπουλος	65.614	<b>1,01</b>	<i>Νέο</i>	<b>1</b>	<i>Νέο</i>
	Εμπιστοσύνη <sup>2</sup>	Ισμαήλ Μολλά	34.145	<b>0,52</b>	<b>+0,36</b>	<b>1</b>	<b>+1</b>
	Εθνική Πολιτική Ένωση	Χρυσάνθος Δημητριάδης	21.149	<b>0,32</b>	<b>-0,28</b>	-	-

(Εγγεγραμμένοι:  
8.377.904)


Ποσοστό	14,31%	1,36%
Μεταβολή	Νέο	Νέο

Κόμμα	Αρχηγός	Ψήφοι	%	Έδρες
Νέα Δημοκρατία	Κωνσταντίνος Μητσοτάκης	2.659.435	<b>40,41</b>	10
ΠΑΣΟΚ	Ανδρέας Παπανδρέου	2.366.460	<b>35,96</b>	9
Συνασπισμός <sup>1</sup>	Χαρίλαος Φλωράκης	941.913	<b>14,31</b>	4
Δημοκρατική Ανανέωση	Κωστής Στεφανόπουλος	89.811	<b>1,36</b>	1
ΕΠΕΝ	Χρύσανθος Δημητριάδης	77.095	<b>1,17</b>	-
Οικολόγοι Εναλλακτικοί		72.826	<b>1,11</b>	-
Ελληνικό Δημοκρατικό Οικολογικό Κίνημα	Δημήτρης Κολλάτος	69.429	<b>1,05</b>	-
Ελληνικό Σοσιαλιστικό Κόμμα	Γεράσιμος Αρσένης	43.654	<b>0,66</b>	-
ΚΚΕ Εσ. - Ανανεωτική Αριστερά	Γιάννης Μπανιάς	41.790	<b>0,63</b>	-
Ελληνικό Ριζοσπαστικό Κίνημα	Αντώνης Τρίτσης	40.816	<b>0,62</b>	-
Οικολ. Κίνημα - Πολ. Αναγέννηση	Κων/νος Παπανικόλας	27.540	<b>0,42</b>	-
Χριστιανική Δημοκρατία	Νίκος Ψαρουδάκης	26.970	<b>0,41</b>	-
Κόμμα Φιλελευθέρων	Νικόλαος Βενιζέλος	26.040	<b>0,40</b>	-

Κόμμα	Επικεφαλής	Ψήφοι			Έδρες	
		Αριθμός	%	± %	Αριθμός	±
Νέα Δημοκρατία	Κωνσταντίνος Μητσοτάκης	3.093.055	<b>46,19</b>	<b>+1,91</b>	<b>148</b>	<b>+3</b>
Πανελλήνιο Σοσιαλιστικό Κίνημα	Ανδρέας Παπανδρέου	2.723.739	<b>40,67</b>	<b>+1,55</b>	<b>128</b>	<b>+3</b>
Συνασπισμός της Αριστεράς και της Προόδου	Χαρίλαος Φλωράκης	734.552	<b>10,97</b>	<b>-2,16</b>	<b>21</b>	<b>-7</b>
Οικολόγοι Εναλλακτικοί	διοικούσα επιτροπή	39.130	<b>0,58</b>	<i>Νέο</i>	<b>1</b>	<i>Νέο</i>
Εμπιστοσύνη <sup>1</sup>	Ισμαήλ Μολλά	26.012	<b>0,39</b>	<b>-0,14</b>	<b>1</b>	-
Ανεξάρτητος <sup>2</sup>		10.971	<b>0,16</b>	<b>+0,16</b>	<b>1</b>	<b>+1</b>
Αριστερή Πρωτοβουλία <sup>3</sup>	διοικούσα επιτροπή	13.554	<b>0,20</b>	<b>-0,21</b>	-	-




# 300



	Κόμμα	Επικεφαλής	Ψήφοι			Έδρες	
			No.	%	+- %	No.	+ -
<b>(Εγγεγραμμένοι: 8.453.685)</b>	Νέα Δημοκρατία	Κωνσταντίνος Μητσοτάκης	3.088.137	46,89%	+0,70%	150	+2
	Πανελλήνιο Σοσιαλιστικό Κίνημα	Ανδρέας Παπανδρέου	2.543.042	38,61%	-2,06%	123	-5
	Συνασπισμός της Αριστεράς και της Προόδου	Χαρίλαος Φλωράκης	677.059	10,28%	-0,69%	19	-2
	Συνδυασμός ΠΑΣΟΚ - Συνασπισμού (για τις μονοεδρικές)		66.861	1,02%		4	-
	Οικολόγοι Εναλλακτικοί	Ηλιόπουλος Νικόλαος	50.686	0,77%	+0,19	1	-
	Εμπιστοσύνη/Πεπρωμένο	Ισμαήλ Μολλά	45.981	0,70%		2	
	Δημοκρατική Ανανέωση	Κωνσταντίνος Στεφανόπουλος	44.077	0,67%		1	+1
	Λαϊκή Αντιπολίτευση		14.365	0,22 %			
	ΚΚΕ Εσωτερικού - Ανανεωτική Αριστερά	Γιάννης Μπανιάς	8.827	0,13 %			

1:24 μμ  
2019-09-08



(Εγγεγραμμένοι:  
8.861.833)

Κόμμα	Επικεφαλής	Ψήφοι			Έδρες	
		Αριθμός	%	± %	Αριθμός	±
Πανελλήνιο Σοσιαλιστικό Κίνημα	Ανδρέας Παπανδρέου	3.235.017	46,88	+8,27	170	+47
Νέα Δημοκρατία	Κωνσταντίνος Μητσοτάκης	2.711.737	39,30	-7,59	111	-39
Πολιτική Άνοιξη	Αντώνης Σαμαράς	336.460	4,88	Νέο	10	Νέο
Κομμουνιστικό Κόμμα Ελλάδας	Αλέκα Παπαρήγα	313.001	4,54	-	9	-
Συνασπισμός της Αριστεράς και της Προόδου	Μαρία Δαμανάκη	202.887	2,94	-	-	-
Εμπιστοσύνη (Ν. Ροδόπης)	Σαδίκ Αμέτ Σαδίκ	26.228	0,38	-0,07	-	-1
Ένωση Κεντρώων	Βασίλης Λεβέντης	15.926	0,23	-	-	-
Πετρωμένο (Ν. Ξάνθης)	Αχμέτ Φαϊκογλου	12.458	0,18	-0,07	-	-1
Εθνικό Κόμμα-Εθνική Πολιτική Ένωσης	Χρυσανθος Δημητριάδης	9.469	0,14	+0,04	-	-



## Αποτελέσματα [Επεξεργασία | επεξεργα

<b>Εγγεγραμμένοι</b>	9.550.596	
<b>Ψήφισαν</b>	6.803.884	71,24%
<b>Άκυρα</b>	144.126	2,12%
<b>Λευκά</b>	127.167	1,87%
<b>Έγκυρα</b>	6.532.591	96,01%
<b>Έδρες</b>	25	

<b>Αναγνώριση ευρες</b>	στην αυτονομη κάθοδος	▼ 2
<b>Λαϊκή ψήφος</b>	410.741	408.066
<b>Ποσοστό</b>	6,29%	6,25%
<b>Μεταβολή</b>	Μη αυτονομη κάθοδος	▼ 8,06%

Κόμμα	Αρχηγός	Ψήφοι	%	Έδρες
ΠΑΣΟΚ	Ανδρέας Παπανδρέου	2.458.619	37,64	10
Νέα Δημοκρατία	Μιλτιάδης Έβερτ	2.133.372	32,66	9
Πολιτική Άνοιξη	Αντώνης Σαμαράς	564.778	8,65	2
ΚΚΕ	Αλέκα Παπαρήγα	410.741	6,29	2
Συνασπισμός	Νίκος Κωνσταντόπουλος	408.066	6,25	2
Δημοκρατική Ανανέωση	Κωστής Στεφανόπουλος	182.522	2,79	-
Ένωση Κεντρώων	Βασίλης Λεβέντης	77.951	1,19	-
Εθνικό Κόμμα - ΕΠΕΝ	Χρύσανθος Δημητριάδης	50.748	0,78	-
Κολλάτος	Δημήτρης Κολλάτος	45.870	0,70	-

### ΑΠΟΤΕΛΕΣΜΑΤΑ ΕΘΝΙΚΩΝ ΕΚΛΟΓΩΝ 1996

#### ΕΠΙΚΡΑΤΕΙΑ

Τμήματα	17.710	Εγγεγραμμένοι	9.140.742	Ψήφισαν	6.978.656
		Έγκυρα	6.780.049	Άκυρα/Λευκά	198.607

Παρακαλώ επιλέξτε Εκλογική Περιφέρεια από το μενού ή κάντε "κλικ" στο χάρτη

[ΕΠΙΛΟΓΗ ΠΕΡΙΦΕΡΕΙΑΣ] ▾



Έλαβαν				
Κόμμα	%	Ψήφοι	Έδρες	
ΠΑ.ΣΟ.Κ	41,49	2.813.245	162	
Ν.Δ.	38,12	2.584.765	108	
Κ.Κ.Ε.	5,61	380.167	11	
ΣΥΝ	5,12	347.051	10	
ΔΗ.Κ.ΚΙ.	4,43	300.671	9	
Άνοιξη	2,94	199.463	0	
Εν.Κεντ.	0,72	48.677	0	
Εν.Οικολ.	0,29	19.934	0	
Κυνηγοί	0,26	17.419	0	
ΕΠΕΝ	0,24	16.501	0	
Κομ.Ελλ.	0,18	12.255	0	
Μαχ.Αρ.	0,15	10.443	0	
Οικ.Εναλ.	0,08	5.715	0	
Χρ.Αυγή	0,07	4.487	0	
Οικ.Ελλ.	0,06	4.113	0	
Μ-Λ ΚΚΕ	0,06	4.016	0	
ΟΑΚΚΕ	0,05	3.485	0	
ΣΕΑΝ	0,04	2.470	0	
Α.Σ.Κ.Ε	0,03	2.108	0	
Ολυμπ.	0,02	1.619	0	
Λοιπά	0,02	1.123	0	
Κ.Ε.Ελλ.	0,00	247	0	
Ελ.Δημ.	0,00	65	0	
Ελ.Ε.Κ.	0,00	8	0	
Κ.Α.Δικ.	0,00	2	0	

### ΑΠΟΤΕΛΕΣΜΑΤΑ ΕΥΡΩΕΚΛΟΓΩΝ 1999

ΕΠΙΚΡΑΤΕΙΑ					
Τμήματα	18.625	Εγγεγραμμένοι	9.555.326	Ψήφισαν	6.712.684
		Έγκυρα	6.428.696	Άκυρα/Λευκά	283.988

Παρακαλώ επιλέξτε Εκλογική Περιφέρεια από το μενού ή κάντε "κλικ" στο χάρτη

[ΕΠΙΛΟΓΗ ΠΕΡΙΦΕΡΕΙΑΣ] ▼



Έλαβαν					
Κόμμα	%	Ψήφοι	Έδρες		
N.Δ.	36,00	2.314.371	9		
ΠΑ.ΣΟ.Κ	32,91	2.115.844	9		
Κ.Κ.Ε.	8,67	557.365	3		
ΔΗ.Κ.ΚΙ.	6,85	440.191	2		
ΣΥΝ	5,16	331.928	2		
Ανοιξη	2,28	146.512	0		
Φιλελ.	1,62	103.962	0		
Κυνηγοί	1,00	64.194	0		
Λοιπά	0,89	57.219	0		
Εν.Κεντ.	0,82	52.512	0		
Πρώτη Γρ.	0,75	48.532	0		
Κολλάτος	0,66	42.456	0		
Ελλ.Οικ.	0,48	30.684	0		
ΡΑΚ	0,33	21.274	0		
Μ-Λ ΚΚΕ	0,26	16.782	0		
Κομ.Ελλ.	0,26	16.608	0		
Οικ.Εν.Χατζ.	0,22	14.335	0		
ΛΕΥΚΟ	0,22	14.266	0		
Μ.Ρ.Α.	0,17	10.884	0		
ΑΣΚΕ	0,15	9.840	0		
Ελλ.Μετ.	0,12	7.693	0		
Ουρ.Τόξο	0,08	4.951	0		
ΟΑΚΚΕ	0,07	4.600	0		
Ανθ.Δικ.	0,02	1.201	0		
Οικ.Εν.Σχιζ.	0,01	832	0		

### ΑΠΟΤΕΛΕΣΜΑΤΑ ΕΘΝΙΚΩΝ ΕΚΛΟΓΩΝ 2000

ΕΠΙΚΡΑΤΕΙΑ					
Τμήματα	18.959	Εγγεγραμμένοι	9.372.541	Ψήφισαν	7.026.527
		Έγκυρα	6.868.011	Άκυρα/Λευκά	158.516

Παρακαλώ επιλέξτε Εκλογική Περιφέρεια από το μενού ή κάντε "κλικ" στο χάρτη

[ΕΠΙΛΟΓΗ ΠΕΡΙΦΕΡΕΙΑΣ] ▾



Έλαβαν				
Κόμμα	%	Ψήφοι	Έδρες	
ΠΑ.ΣΟ.Κ	43,79	3.007.596	158	
Ν.Δ.	42,74	2.935.196	125	
Κ.Κ.Ε.	5,52	379.454	11	
ΣΥΝ	3,20	219.880	6	
ΔΗ.Κ.ΚΙ.	2,69	184.598	0	
Δ.Π.Ε.	0,47	32.068	0	
Εν.Κεντρ.	0,34	23.228	0	
Ελλ.Οικ.	0,30	20.446	0	
Εθν.Συμ.	0,21	14.703	0	
Πρ.Γραμ.	0,18	12.125	0	
ΜΕ.Ρ.Α.	0,12	8.132	0	
ΚΚΕ (Μ-Λ)	0,11	7.301	0	
Κομ.Ελλ.	0,09	6.272	0	
Μ-Λ ΚΚΕ Αρ.	0,09	5.866	0	
Οικ.Εναλ.	0,05	3.321	0	
Κομ.Φιλ.	0,03	2.091	0	
Α.Σ.Κ.Ε.	0,03	2.026	0	
Α.Κ.Ε.Π.	0,02	1.145	0	
Ο.Α.Κ.Κ.Ε.	0,02	1.126	0	
Λοιπά	0,01	923	0	
Χριστ.	0,00	305	0	
ΚΟ.Ε.ΕΛ.	0,00	169	0	
Ε.Π.Α.Κ.	0,00	22	0	
Ολυμπισμός	0,00	14	0	
ΠΑ.ΔΗ.ΚΕ.	0,00	4	0	

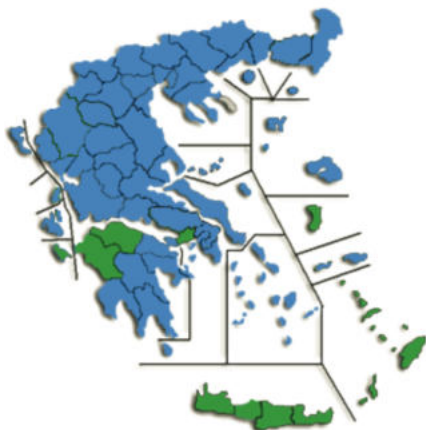
## ΑΠΟΤΕΛΕΣΜΑΤΑ ΕΘΝΙΚΩΝ ΕΚΛΟΓΩΝ 2004

### ΕΠΙΚΡΑΤΕΙΑ

Τμήματα	20.348	Εγγεγραμμένοι	9.897.626	Ψήφισαν	7.571.601
		Έγκυρα	7.404.934	Άκυρα/Λευκά	166.667

Παρακαλώ επιλέξτε Εκλογική Περιφέρεια από το μενού ή κάντε "κλικ" στο χάρτη

[ΕΠΙΛΟΓΗ ΠΕΡΙΦΕΡΕΙΑΣ] ▾



### Έλαβαν

Κόμμα	%	Ψήφοι	Έδρες
N.Δ.	45,36	3.359.058	166
ΠΑ.ΣΟ.Κ	40,55	3.002.531	116
Κ.Κ.Ε.	5,90	436.573	12
ΣΥΝ	3,26	241.539	6
ΛΑ.Ο.Σ.	2,19	162.103	0
ΔΗ.Κ.ΚΙ.	1,79	132.750	0
Εν.Κέντ.	0,26	19.531	0
ΜΕ.Ρ.Α.	0,15	11.261	0
ΚΚΕ (Μ-Λ)	0,15	10.754	0
Αντ. Συμ.	0,11	8.313	0
Ελλ.Μετ.	0,09	6.751	0
Μ-Λ ΚΚΕ	0,07	4.846	0
Α.Σ.Κ.Ε.	0,04	3.180	0
Κομ.Φιλ.	0,04	2.658	0
Ο.Α.Κ.Κ.Ε	0,03	2.099	0
Αν.Μεμ.	0,01	892	0
Χριστ.	0,00	95	0

## ΑΠΟΤΕΛΕΣΜΑΤΑ ΕΥΡΩΕΚΛΟΓΩΝ 2004

ΕΠΙΚΡΑΤΕΙΑ					
Τμήματα	19.646	Εγγεγραμμένοι	9.938.863	Ψήφισαν	6.283.637
		Έγκυρα	6.122.632	Άκυρα/Λευκά	161.005

Παρακαλώ επιλέξτε Εκλογική Περιφέρεια από το μενού ή κάντε "κλικ" στο χάρτη

[ΕΠΙΛΟΓΗ ΠΕΡΙΦΕΡΕΙΑΣ] ▼



Έλαβαν					
Κόμμα	%	Ψήφοι	Έδρες		
N.Δ.	43,01	2.633.574	11		
ΠΑ.ΣΟ.Κ	34,03	2.083.327	8		
Κ.Κ.Ε.	9,48	580.396	3		
ΣΥΝ	4,16	254.447	1		
ΛΑ.Ο.Σ.	4,12	252.429	1		
Γυν.Ευρ.	0,76	46.565	0		
Δ.Π.Ε.	0,73	44.541	0		
Οικ.Πρασ.	0,67	40.873	0		
Εν.Κεντρ.	0,56	34.511	0		
Βεργής	0,54	32.956	0		
Μ-Λ ΚΚΕ	0,35	21.220	0		
Ελλ.Μετ.	0,25	15.243	0		
ΔΗΣΟΚ	0,22	13.627	0		
ΜΕΡ.Α.	0,22	13.387	0		
Αντ.Συμμ.	0,19	11.938	0		
ΑΣΚΕ	0,19	11.598	0		
Πατ.Συμ.	0,17	10.618	0		
Ουρ.Τόξο	0,10	6.176	0		
Οραμα	0,10	5.996	0		
ΟΑΚΚΕ	0,08	5.090	0		
Ευρ.Συμπ	0,06	3.791	0		
Οικ.Εναλ.	0,00	284	0		
Χριστ.	0,00	45	0		

ΕΠΙΚΡΑΤΕΙΑ :: Κόμματα Περιφέρειες [ΚΟΜΜΑ] [ΠΕΡΙΦΕΡΕΙΑ]



2/10 2007 15:11

Εγγεγραμμένοι 9,918,917  
Ενσωμάτωση 100.00 %  
Ψήφισαν 74.15 %  
Εγκυρα 97.33 %  
Ακυρα/Λευκά 2.67 %

	102	38.10 %
	152	41.84 %
	22	8.15 %
	14	5.04 %
	10	3.80 %

Επικράτεια Κατά Κόμμα	Ενσωμάτωση	Εγγεγραμμένοι	Ψήφισαν	Εγκυρα	Εδρες Επικράτειας		Εκλέγονται
					Ακυρα	Λευκά	
Ωρα: 2/10 15:11	20,623/20,623	9,918,917	7,355,026	7,159,006	148,850	47,170	
	100.00 %		74.15 %	97.33 %	2.02 %	0.64 %	
Κόμμα	Αποτελέσματα 2007			Αποτελέσματα 2004			
	Ποσοστό	Ψήφοι	Εδρες	Ποσοστό	Ψήφοι	Εδρες	
ΠΑ.ΣΟ.Κ	38.10 %	2,727,279	102	40.55 %	3,003,920	117	
Νέα Δημοκρατία	41.84 %	2,994,979	152	45.36 %	3,360,506	165	
Κ.Κ.Ε.	8.15 %	583,750	22	5.89 %	436,711	12	
ΣΥ.ΡΙΖ.Α	5.04 %	361,101	14	3.26 %	241,722	6	
Α.Σ.Κ.Ε.	0.03 %	2,109		0.04 %	3,180		
ΜΑΡΞΙΣΤΙΚΟ-ΛΕΝΙΝΙΣΤΙΚΟ ΚΚΕ	0.11 %	8,137		0.06 %	4,778		
Ο.Α.Κ.Κ.Ε.	0.03 %	2,473		0.03 %	2,105		
ΚΚΕ (μ-λ)	0.25 %	17,555		0.15 %	10,842		
ΜΕΤΩΠΟ ΡΙΖΟΣΠ. ΑΡΙΣΤΕΡΑΣ	0.17 %	11,843		0.15 %	11,280		
Κόμμα Φιλελευθέρων	0.04 %	3,099		0.04 %	2,626		
Ενωση Κεντρώων	0.29 %	20,840		0.26 %	19,508		
ΛΑ.Ο.Σ	3.80 %	271,809	10	2.19 %	162,494		
Δημ. Βεργής ΕΛΛΗΝΕΣ ΟΙΚΟΛΟΓΟΙ	0.02 %	1,740					
Φως, Αλήθεια, Δικαιοσύνη.	0.01 %	970					
ΠΕΡΙΦ. ΑΣΤΙΚΗ ΑΝΑΠΤΥΞΗ (Π.Α.Α)		5					
φιλελεύθερη συμμαχία	0.10 %	7,498					
ΔΗΜΟΚΡΑΤΙΚΗ ΠΑΓΚΟΣΜΙΟΣ ΕΛΛΑΣ		10					
ΕΝΩΤΙΚΗ ΑΝΤΙΚΑΠΙΤΑΛ. ΑΡΙΣΤΕΡΑ (ΕΝ.ΑΝΤΙ.Α.)	0.15 %	10,604					
Ν.ΚΟΜΜΑ ΣΩΤΗΡΙΑΣ ΧΡΙΣΤ. ΔΗΜΟΚΡΑΤΙΑ							
ΔΗΜΟΚΡΑΤΙΚΗ ΑΝΑΓΕΝΝΗΣΗ	0.80 %	57,167					
ΟΙΚΟΛΟΓΟΙ ΠΡΑΣΙΝΟΙ	1.05 %	75,502					



Υπουργείο Εσωτερικών

# Ευρωεκλογές 2009

ΕΠΙΚΡΑΤΕΙΑ :: Κόμματα Περιφέρειες

[ Κόμμα ]

[ Περιφέρεια ]



12/6 2009 17:17

Εγγεγραμμένοι 10,014,795  
 Ενσωμάτωση 100.00 %  
 Ψήφισαν 52.54 %  
 Ακυρα/Λευκά 2.54 %

	8	36.65 %
	8	32.30 %
	2	8.35 %
	2	7.15 %
	1	4.70 %
	1	3.49 %

## Επικράτεια Κατά Κόμμα

Ωρα:	Ενσωμάτωση	Εγγεγραμμένοι	Ψήφισαν	Εγκυρα	Ακυρα	Λευκά
12/6 17:17	20,532/20,532 / 100.00 %	10,014,795	5,261,749 / 52.54 %	5,127,896	72,919 / 1.39 %	60,934 / 1.16 %

Κόμμα	Αποτελέσματα 2009			Αποτελέσματα 2004		
	Ποσοστό	Ψήφοι	Εδρες	Ποσοστό	Ψήφοι	Εδρες
ΠΑ.ΣΟ.Κ	36.65 %	1,879,229	8	34.03 %	2,083,327	8
Νέα Δημοκρατία	32.30 %	1,656,085	8	43.01 %	2,633,574	11
Κ.Κ.Ε.	8.35 %	428,151	2	9.48 %	580,396	3
ΛΑ.Ο.Σ	7.15 %	366,616	2	4.12 %	252,429	1
ΣΥ.ΡΙΖ.Α	4.70 %	240,971	1	4.16 %	254,447	1
ΟΙΚΟΛΟΓΟΙ ΠΡΑΣΙΝΟΙ	3.49 %	178,960	1	0.67 %	40,873	
Πανελλήνιο Μακεδονικό Μέτωπο	1.27 %	65,141				
Κόμμα Ελλήνων Κυνηγών (Φύση - Κυνήγι - Ψάρεμα - Παράδοση)	1.26 %	64,824				
Δράση	0.76 %	38,908				
Οικολόγοι Ελλάδας	0.65 %	33,292				
Δημ. Βεργής ΕΛΛΗΝΕΣ ΟΙΚΟΛΟΓΟΙ	0.61 %	31,165		0.54 %	32,956	
Λαϊκός Σύνδεσμος - Χρυσή Αυγή	0.46 %	23,609				
Αντικαπιταλιστική Αριστερή Συνεργασία (ΑΝΤ.ΑΡ.ΣΥ.Α.)	0.43 %	21,988				
Ένωση Κεντρώων	0.38 %	19,686		0.56 %	34,511	
ΜΑΡΞΙΣΤΙΚΟ-ΛΕΝΙΝΙΣΤΙΚΟ ΚΚΕ	0.26 %	13,138		0.35 %	21,220	
Α.Ε.Υ.Κ.Ο	0.20 %	10,488				
Ελληνικό Κίνημα Αμεσης Δημοκρατίας	0.15 %	7,934				
Κοινωνία	0.15 %	7,928				
Κόμμα Φιλελευθέρων	0.13 %	6,489				
Κόμμα Νέων	0.12 %	6,205				
Εργατικό Επαναστατικό Κόμμα (ΕΕΚ Τροτσκιστές)	0.12 %	6,042				
Α.Σ.Κ.Ε.	0.11 %	5,618		0.19 %	11,598	



SingularLogic

10:22 πμ  
2019-09-08





Υπουργείο Εσωτερικών

## Εθνικές Εκλογές 2009

ΕΠΙΚΡΑΤΕΙΑ :: Κόμματα Περιφέρειες

[ Κόμμα ]

[ Περιφέρεια ]



7/10 2009 10:53

Εγγεγραμμένοι 9,929,065  
 Ενωμάτωση 100.00 %  
 Ψήφισαν 70.95 %  
 Ακυρα/Λευκά 2.64 %

	160	43.92 %
	91	33.47 %
	21	7.54 %
	15	5.63 %
	13	4.60 %
		2.53 %

## Επικράτεια Κατά Κόμμα

Τα εμφανιζόμενα στοιχεία έχουν προσαρμοσθεί στα επίσημα στοιχεία των Πρωτοδικείων.

Ωρα	Ενωμάτωση	Εγγεγραμμένοι	Ψήφισαν	Εγκυρα	Ακυρα	Λευκά
07/10 10:53	20,937/20,937 / 100.00 %	9,929,065	7,044,606 / 70.95 %	6,858,421	142,916 / 2.03 %	43,269 / 0.61 %

## Κόμμα

## Έδρες Επικράτειας Εκλέγονται

Κόμμα	Αποτελέσματα 2009			Αποτελέσματα 2007		
	Ποσοστό	Ψήφοι	Έδρες	Ποσοστό	Ψήφοι	Έδρες
ΠΑ.ΣΟ.Κ	43.92 %	3,012,542	160	38.10 %	2,727,279	102
Νέα Δημοκρατία	33.47 %	2,295,719	91	41.84 %	2,994,979	152
Κ.Κ.Ε.	7.54 %	517,249	21	8.15 %	583,750	22
ΛΑ.Ο.Σ	5.63 %	386,205	15	3.80 %	271,809	10
ΣΥ.ΡΙΖ.Α	4.60 %	315,665	13	5.04 %	361,101	14
ΟΙΚΟΛΟΓΟΙ ΠΡΑΣΙΝΟΙ	2.53 %	173,589		1.05 %	75,502	
ΔΗΜΟΚΡΑΤΙΚΗ ΑΝΑΓΕΝΝΗΣΗ	0.45 %	30,784		0.80 %	57,167	
Αντικαπιταλιστική Αριστερή Συνεργασία (ΑΝΤ.ΑΡ.ΣΥ.Α.)	0.36 %	24,687				
Δημ. Βεργής ΕΛΛΗΝΕΣ ΟΙΚΟΛΟΓΟΙ	0.29 %	19,993		0.02 %	1,740	
Λαϊκός Σύνδεσμος - Χρυσή Αυγή	0.29 %	19,624				
Ένωση Κεντρώων	0.27 %	18,296		0.29 %	20,840	
ΚΟΙΝΩΝΙΑ ΠΟΛΙΤΙΚΗ ΠΑΡΑΤΑΞΗ συνεχιστών του ΚΑΠΟΔΙΣΤΡΙΑ	0.16 %	10,690				
ΚΚΕ (μ-λ)	0.15 %	10,480		0.25 %	17,555	
Δημοκρατικοί	0.11 %	7,600				
ΜΑΡΞΙΣΤΙΚΟ-ΛΕΝΙΝΙΣΤΙΚΟ ΚΚΕ	0.08 %	5,219		0.11 %	8,137	
Εργατικό Επαναστατικό Κόμμα	0.07 %	4,537				
Ο.Α.Κ.Κ.Ε. Οργάνωση για την Ανασυγκρότηση του ΚΚΕ	0.02 %	1,665		0.03 %	2,473	
ΧΑΡΙΖΩ ΟΙΚΟΠΕΔΑ, ΧΑΡΙΖΩ ΧΡΕΗ, Παναγροτικό Εργατικό Κίνημα Ελλάδος (ΠΑΕΚΕ)	0.02 %	1,375				
Κ.Ο.Τ.Ε.Σ. Καπνιστικές Ομάδες για την Τέχνη και την Εικαστική Συγκρότηση	0.02 %	1,355				
Φως. Αλήθεια. Δικαιοσύνη.	0.01 %	871		0.01 %	970	
Ανεξ. Υποψ.		265			536	
ΠΑΤΡΙΩΤΗ ΤΟΥ ΔΗΜΟΚΡΑΤΟΥ						



SingularLogic™

7:22 πμ  
2019-09-08

09-10-2012 13:11

Επικράτεια		Εκλέγονται Βουλευτές						
Γραμμένοι	Εκτύπωση	Ωρα	Ενσωμάτωση	Γραμμένοι	Ψήφισαν	Εγκυρα	Ακυρα	Λευκά
9.945.859		09-10 13:11	20.605/20.605 / 100,00 %	9.945.859	6.476.818 / 65,12 %	6.324.136 / 97,64 %	114.769 / 1,77 %	37.913 / 0,59 %
Ενσωμάτωση 100,00 %								
Ψήφισαν 65,12 %								
Ακυρα/Λευκά 2,36 %								
Εκτός Βουλής 19,02 %								
		Αποτελέσματα 2012			Αποτελέσματα 2009			
Κόμμα		Ποσοστό	Ψήφοι	Εδρες	Ποσοστό	Ψήφοι	Εδρες	
	Νέα Δημοκρατία	18,85 %	1.192.103	108	33,47 %	2.295.719	91	
	ΣΥΡΙΖΑ Ενωτικό κοινωνικό μέτωπο	16,79 %	1.061.928	52	4,60 %	315.665	13	
	Π.Α.Σ.Ο.Κ	13,18 %	833.452	41	43,92 %	3.012.542	160	
	Ανεξάρτητοι Έλληνες	10,62 %	671.324	33				
	Κ.Κ.Ε.	8,48 %	536.105	26	7,54 %	517.249	21	
	Λαϊκός Σύνδεσμος - Χρυσή Αυγή	6,97 %	440.966	21	0,29 %	19.624		
	Δημοκρατική Αριστερά	6,11 %	386.394	19				
	ΟΙΚΟΛΟΓΟΙ ΠΡΑΣΙΝΟΙ	2,93 %	185.485		2,53 %	173.589		
	Λ.Α.Ο.Σ	2,89 %	182.925		5,63 %	386.205	15	
	Δημοκρατική Συμμαχία ΝΤΟΡΑ ΜΠΑΚΟΓΙΑΝΝΗ	2,55 %	161.550					
	δημιουργία...ξανά!	2,15 %	135.960					
	Δράση - Φιλελεύθερη Συμμαχία (Δράση - Φιλελεύθερη Συμμαχία)	1,80 %	114.066					
	Αντικαπιταλιστική Αριστερή Συνεργασία (ΑΝΤ.ΑΡ.ΣΥ.Α.)	1,19 %	75.416		0,36 %	24.687		
	Κοινωνική Συμφωνία	0,96 %	60.552					
	ΟΧΙ (ΔΗΜΟΚΡΑΤΙΚΗ ΑΜΑΓΕΜΝΗΣΗ - ΕΝΙΣΤΟ ΠΑΛΛΑΔΙΚΟ ΜΕΤΩΠΟ)	0,07 %	58.170					

Υπουργείο Εσωτερικών **Βουλευτικές Εκλογές Ιούνιος 2012**

ΕΠΙΚΡΑΤΕΙΑ :: Κόμματα Εκλ. Περιφέρειες Εκλ. Περιφέρεια  Κόμμα

06-11-2012 10:48

Επικράτεια		Εκλέγονται Βουλευτές						
Εκτύπωση		Ωρα	Ενσωμάτωση	Γραμμένοι	Ψήφισαν	Εγκυρα	Ακυρα	Λευκά
Γραμμένοι	9.947.876	06-11 10:48	20.604/20.604 / 100,00 %	9.947.876	6.216.798 / 62,49 %	6.155.464 / 99,01 %	35.961 / 0,58 %	25.373 / 0,41 %
Ενσωμάτωση	100,00 %							
Ψήφισαν	62,49 %							
Ακυρα/Λευκά	0,99 %							
Εκτός Βουλής	5,98 %							
		Ιούνιος 2012			Μάιος 2012			
Κόμμα		Ποσοστό	Ψήφοι	Εδρες	Ποσοστό	Ψήφοι	Εδρες	
	Νέα Δημοκρατία	29,66 %	1.825.497	129	18,85 %	1.192.103	108	
	ΣΥΡΙΖΑ Ενωτικό κοινωνικό μέτωπο	26,89 %	1.655.022	71	16,79 %	1.061.928	52	
	Π.Α.Σ.Ο.Κ	12,28 %	756.024	33	13,18 %	833.452	41	
	Ανεξάρτητοι Έλληνες - Πάνος Καμμένος	7,51 %	462.406	20	10,62 %	671.324	33	
	Λαϊκός Σύνδεσμος - Χρυσή Αυγή	6,92 %	426.025	18	6,97 %	440.966	21	
	Δημοκρατική Αριστερά	6,25 %	384.986	17	6,11 %	386.394	19	
	Κ.Κ.Ε.	4,50 %	277.227	12	8,48 %	536.105	26	
	δημιουργία Ξανά! (δημιουργία Ξανά!-Δράση-Φιλελεύθερη Συμμαχία)	1,59 %	98.140					
	Λ.Α.Ο.Σ	1,58 %	97.099		2,89 %	182.925		
	ΟΙΚΟΛΟΓΟΙ ΠΡΑΣΙΝΟΙ	0,88 %	54.408		2,93 %	185.485		
	ΚΙΝΗΜΑ ΔΕΝ ΠΛΗΡΩΝΩ	0,39 %	23.699		0,88 %	55.590		
	Αντικαπιταλιστική Αριστερή Συνεργασία (ΑΝΤ.ΑΡ.ΣΥ.Α.)	0,33 %	20.416		1,19 %	75.416		
	ΚΟΙΝΩΝΙΑ ΠΟΛΙΤΙΚΗ ΠΑΡΑΤΑΞΗ συνεχιστών του ΚΑΠΟΔΙΣΤΡΙΑ	0,29 %	17.770		0,45 %	28.514		
	Ενωση Κεντρώων	0,28 %	17.145		0,61 %	38.313		
	Κόμμα Πειραστών Ελλάδας	0,23 %	14.170		0,51 %	37.510		
















Υπουργείο Εσωτερικών Ευρωεκλογές Μαιος 2014

ΕΠΙΚΡΑΤΕΙΑ :: Κόμματα Περιφέρειες Εκλ. Περιφέρειες Εκλ. Περιφέρεια Κόμμα

06-11-2014 14:19  
 Εγγεγραμμένοι 10.013.834  
 Ενωμάτωση 100,00 %  
 Ψήφισαν 59,33 %  
 Ακυρα/Λευκά 3,80 %

Εκτός Βουλής 17,12 %

-  6 26,56 %
-  5 22,72 %
-  3 9,39 %
-  2 8,02 %
-  2 6,61 %
-  2 6,11 %
-  1 3,46 %
-  2,69 %
-  1,44 %
-  1,20 %
-  1,04 %
-  0,99 %
-  0,91 %
-  0,90 %

Επικράτεια		Εκλέγονται Βουλευτές					
Ωρα	Ενωμάτωση	Εγγεγραμμένοι	Ψήφισαν	Εγκυρα	Ακυρα	Λευκά	
06-11 14:19	22.612/22.612 / 100,00 %	10.013.834	5.941.636 / 59,33 %	5.715.985 / 96,20 %	157.094 / 2,64 %	68.557 / 1,15 %	
		Μαιος 2014			Ιούνιος 2012		
	Κόμμα	Ποσοστό	Ψήφοι	Έδρες	Ποσοστό	Ψήφοι	Έδρες
	 ΣΥΝΑΣΠΙΣΜΟΣ ΡΙΖΟΣΠΑΣΤΙΚΗΣ ΑΡΙΣΤΕΡΑΣ-ΣΥΡΙΖΑ	26,56 %	1.518.376	6	26,89 %	1.655.022	71
	 Νέα Δημοκρατία	22,72 %	1.298.948	5	29,66 %	1.825.497	129
	 Λαϊκός Σύνδεσμος - Χρυσή Αυγή	9,39 %	536.913	3	6,92 %	426.025	18
	 ελιά ΔΗΜΟΚΡΑΤΙΚΗ ΠΑΡΑΤΑΞΗ [(ΠΑ.ΣΟ.Κ)-Συμφ. για τη Ν. Ελλάδα-Δυν...	8,02 %	458.514	2			
	 ΤΟ ΠΟΤΑΜΙ	6,61 %	377.662	2			
	 Κ.Κ.Ε. - ΚΟΜΜΟΥΝΙΣΤΙΚΟ ΚΟΜΜΑ ΕΛΛΑΔΑΣ	6,11 %	349.342	2	4,50 %	277.227	12
	 Ανεξάρτητοι Έλληνες - Πάνος Καμμένος	3,46 %	197.837	1	7,51 %	462.406	20
	 ΛΑΪΚΟΣ ΟΡΘΟΔΟΞΟΣ ΣΥΝΑΓΕΡΜΟΣ (ΛΑ.Ο.Σ.)	2,69 %	154.029		1,58 %	97.099	
	 έλληνες ευρωπαίοι πολίτες	1,44 %	82.381				
	 Δημοκρατική Αριστερά - Προοδευτική Συνεργασία	1,20 %	68.630		6,25 %	384.986	17
	 ΕΝΩΣΗ ΓΙΑ ΤΗΝ ΠΑΤΡΙΔΑ ΚΑΙ ΤΟΝ ΛΑΟ (ΕΝ.ΓΙΑ ΤΗΝ ΠΑΤΡ.ΚΑΙ ΤΟΝ Λ...	1,04 %	59.482				
	 Κόμμα Ελλήνων Κινητών (Φύση - Κυνήγι - Ψάρεμα - Παράδοση)	0,99 %	56.851				
	 ΓΕΦΥΡΕΣ ΔΗΜΙΟΥΡΓΙΑ, ΞΑΝΑ! ΘΑΝΟΣ ΤΖΗΜΕΡΟΣ/ΔΡΑΣΗ, ΘΟΔΩΡΟΣ Σ...	0,91 %	51.738				
	 ΟΙΚΟΛΟΓΟΙ ΠΡΑΣΙΝΟΙ - ΚΟΜΜΑ ΠΕΙΡΑΤΩΝ ΕΛΛΑΔΑΣ	0,90 %	51.703				
	 ΕΝΙΑΙΟ ΠΑΛΑΙΚΟ ΜΕΤΩΠΟ (Ε.ΠΑ.Μ)	0,86 %	49.334				



Υπουργείο Εσωτερικών

Εθνικές Εκλογές Ιανουάριος 2015

ΕΠΙΚΡΑΤΕΙΑ :: Κόμματα Εκλ. Περιφέρειες

Εκλ. Περιφέρεια

Κόμμα

11-03-2015 17:42

Εγγεγραμμένοι 9.900.403

Ενσωμάτωση 100,00 %

Ψήφισαν 63,94 %

Ακυρα/Λευκά 2,36 %

Εκτός Βουλής 8,62 %

	149	36,34 %
	76	27,81 %
	17	6,28 %
	17	6,05 %
	15	5,47 %
	13	4,75 %
	13	4,68 %
	2,47 %	
	1,79 %	
	1,77 %	
	1,03 %	
	0,64 %	
	0,48 %	
	0,13 %	

Επικράτεια

Εκτύπωση

Εκλέγονται Βουλευτές

Ωρα	Ενσωμάτωση	Εγγεγραμμένοι	Ψήφισαν	Εγκυρα	Ακυρα	Λευκά	
11-03 17:42	19.509/19.509 / 100,00 %	9.900.403	6.330.356 / 63,94 %	6.180.872 / 97,64 %	114.654 / 1,81 %	34.830 / 0,55 %	
		Ιανουάριος 2015			Ιουνιος 2012		
Κόμμα	Ποσοστό	Ψήφοι	Έδρες	Ποσοστό	Ψήφοι	Έδρες	
ΣΥΝΑΣΠΙΣΜΟΣ ΡΙΖΟΣΠΑΣΤΙΚΗΣ ΑΡΙΣΤΕΡΑΣ-ΣΥΡΙΖΑ	36,34 %	2.245.978	149	26,89 %	1.655.022	71	
ΝΕΑ ΔΗΜΟΚΡΑΤΙΑ	27,81 %	1.718.694	76	29,66 %	1.825.497	129	
Λαϊκός Σύνδεσμος - Χρυσή Αυγή	6,28 %	388.387	17	6,92 %	426.025	18	
ΤΟ ΠΟΤΑΜΙ	6,05 %	373.924	17				
Κ.Κ.Ε. - ΚΟΜΜΟΥΝΙΣΤΙΚΟ ΚΟΜΜΑ ΕΛΛΑΔΑΣ	5,47 %	338.188	15	4,50 %	277.227	12	
Ανεξάρτητοι Έλληνες Εθν.Πατρ.Συμ., ΑΚΚΕΛ, ΔΕΥΚΟ, Πυρ.Ελλ., Χρ.Κομ.Ελλ...	4,75 %	293.683	13	7,51 %	462.406	20	
ΠΑ.ΣΟ.Κ	4,68 %	289.469	13	12,28 %	756.024	33	
ΚΙΝΗΜΑ ΔΗΜΟΚΡΑΤΩΝ ΣΟΣΙΑΛΙΣΤΩΝ	2,47 %	152.557					
Ένωση Κεντρώων	1,79 %	110.923		0,28 %	17.145		
Τεlexία - Απόστολος Γκλέτσος	1,77 %	109.500					
ΛΑΪΚΟΣ ΟΡΘΟΔΟΞΟΣ ΣΥΝΑΓΕΡΜΟΣ (ΛΑ.Ο.Σ.)	1,03 %	63.669		1,58 %	97.099		
ΑΝΤικαπιταλιστική Αριστερή Σύνοργαία για την Ανατροπή Μ.Α.Ρ.Σ	0,64 %	39.497		0,33 %	20.416		
ΠΡΑΣΙΝΟΙ - ΔΗΜΟΚΡΑΤΙΚΗ ΑΡΙΣΤΕΡΑ	0,48 %	29.820					
ΚΚΕ (μ-λ) - Μ-Λ ΚΚΕ ΕΚΛΟΓΙΚΗ ΣΥΝΕΡΓΑΣΙΑ	0,13 %	7.999		0,12 %	7.592		
ΕΝΩΣΗ ΔΗΜΟΚΡΑΤΙΚΗΣ ΕΘΝΙΚΗΣ ΜΕΤΑΡΡΥΘΜΙΣΗΣ (Ε.Δ.Ε.Μ.)	0,12 %	7.615					



Τα στοιχεία έχουν προσαρμοσθεί στα επίσημα στοιχεία των Πρωτοδικείων

Singular Logic

7:26 πμ  
2019-09-08



13-08-2015 10:22

Επικράτεια

Εκτύπωση

Εγγεγραμμένοι 9.914.244  
 Ενσωμάτωση 100,00 %  
 Ψήφισαν 62,15 %  
 Ακυρα/Λευκά 5,80 %  
**OXI** 61,31 %  
**NAI** 38,69 %

Ωρα	Ενσωμάτωση	Εγγεγραμμένοι	Ψήφισαν	Εγκυρα	Ακυρα	Λευκά		
13-08 10:22	19.159/19.159 / 100,00 %	9.914.244	6.161.338 / 62,15 %	5.804.232 / 94,20 %	310.682 / 5,04 %	46.424 / 0,75 %		
	Ερώτημα						Ποσοστό	Ψήφοι
	<b>OXI</b> Δεν εγκρίνεται / OXI						61,31 %	3.558.864
	<b>NAI</b> Εγκρίνεται / NAI						38,69 %	2.245.368



Τα στοιχεία έχουν προσαρμοσθεί στα επίσημα στοιχεία των Πρωτοδικείων

Υπουργείο Εσωτερικών Εθνικές Εκλογές Σεπτέμβριος 2015

ΕΠΙΚΡΑΤΕΙΑ :: Κόμματα Εκλ. Περιφέρειες

17-12-2015 00:07  
 Εγγεγραμμένοι 9.913.609  
 Ενωμάτωση 100,00 %  
 Ψήφισαν 56,16 %  
 Ακυρα/Λευκά 2,42 %  
 Εκτός Βουλής 6,40 %

Επικράτεια		Εκλέγονται Βουλευτές						
Ωρα	Ενωμάτωση	Εγγεγραμμένοι	Ψήφισαν	Εγκυρα	Ακυρα	Λευκά		
17-12 00:07	19.513/19.513 / 100,00 %	9.913.609	5.567.930 / 56,16 %	5.433.376 / 97,58 %	69.884 / 1,26 %	64.670 / 1,16 %		
		Σεπτέμβριος 2015			Ιανουάριος 2015			
	Κόμμα	Ποσοστό	Ψήφοι	Έδρες	Ποσοστό	Ψήφοι	Έδρες	
	ΣΥΝΑΣΠΙΣΜΟΣ ΡΙΖΟΣΠΑΣΤΙΚΗΣ ΑΡΙΣΤΕΡΑΣ-ΣΥΡΙΖΑ	35,46 %	1.926.526	145	36,34 %	2.245.978	149	
	ΝΕΑ ΔΗΜΟΚΡΑΤΙΑ	28,09 %	1.526.400	75	27,81 %	1.718.694	76	
	Λαϊκός Σύνδεσμος - Χρυσή Αυγή	6,99 %	379.722	18	6,28 %	388.387	17	
	ΔΗΜΟΚΡΑΤΙΚΗ ΣΥΜΠΑΡΑΤΑΞΗ (ΠΑ.ΣΟ.Κ. - ΔΗΜ.ΑΡ.)	6,29 %	341.732	17				
	Κ.Κ.Ε. - ΚΟΜΜΟΥΝΙΣΤΙΚΟ ΚΟΜΜΑ ΕΛΛΑΔΑΣ	5,55 %	301.684	15	5,47 %	338.188	15	
	ΤΟ ΠΟΤΑΜΙ	4,09 %	222.349	11	6,05 %	373.924	17	
	Ανεξάρτητοι Έλληνες - Εθνική Πατριωτική Συμμαχία	3,69 %	200.532	10	4,75 %	293.683	13	
	Ένωση Κεντρώων	3,44 %	186.644	9	1,79 %	110.923		
	ΛΑΪΚΗ ΕΝΟΤΗΤΑ	2,86 %	155.320					
	ΑΝΤ.ΑΡ.ΣΥ.Α - Ε.Ε.Κ.	0,85 %	46.183					
	ΕΝΙΑΙΟ ΠΑΛΑΙΚΟ ΜΕΤΩΠΟ (Ε.ΠΑ.Μ)	0,77 %	41.626					
	ΚΟΙΝΩΝΙΑ	0,66 %	35.594					
	Δημιουργία, Ξανά! Θάνατος Τζήμερος	0,53 %	28.909					
	ΔΗΜΟΚΡΑΤΙΚΟΙ, κοινωνία αξιών, Κόμμα Πειρατών Ελλάδας	0,28 %	15.282					
	ΚΚΕ (μ-λ) - Μ-Λ ΚΚΕ - ΕΚΛΟΓΙΚΗ ΣΥΝΕΡΓΑΣΙΑ	0,16 %	8.873		0,13 %	7.999		



Τα στοιχεία έχουν προσαρμοσθεί στα επίσημα στοιχεία των Πρωτοδικείων










## Επικράτεια

Τελευταία ενημέρωση  
 3/6/2019, 13:05

Ενσωμάτωση  
 100,00% (22.675 / 22.675 ΕΤ)

Εγγεγραμμένοι 10.088.325 Συμμετοχή 5.920.355  
 Εγκυρα 5.656.119 Άκυρα 173.781 Λευκά 90.455

Αποτελέσματα **Πρόσθετα** Υποψήφιοι

	Ποσοστό	Ψήφοι	Έδρες	Μάιος 2014		
 <b>ΝΕΑ ΔΗΜΟΚΡΑΤΙΑ</b>	33,12 %	1.873.137	8	22,72 %	1.298.948	5
 <b>ΣΥΝΑΣΠΙΣΜΟΣ ΡΙΖΟΣΠΑΣΤΙΚΗΣ ΑΡΙΣΤΕΡΑΣ</b>	23,75 %	1.343.595	6	26,56 %	1.518.376	6
 <b>Κίνημα Αλλαγής (ΠΑΣΟΚ-ΚΙΔΗΣΟ-Ενωση Δημ. Εθνικής Μεταρρύθμισης...</b>	7,72 %	436.726	2	8,02 %	458.514	2
 <b>ΚΟΜΜΟΥΝΙΣΤΙΚΟ ΚΟΜΜΑ ΕΛΛΑΔΑΣ</b>	5,35 %	302.603	2	6,11 %	349.342	2
 <b>ΛΑΪΚΟΣ ΣΥΝΔΕΣΜΟΣ - ΧΡΥΣΗ ΑΥΓΗ</b>	4,87 %	275.734	2	9,39 %	536.913	3
 <b>ΕΛΛΗΝΙΚΗ ΛΥΣΗ - ΚΥΡΙΑΚΟΣ ΒΕΛΟΠΟΥΛΟΣ</b>	4,18 %	236.347	1			
 <b>ΜΕΡΑ25</b>	2,99 %	169.635				



Υπουργείο Εσωτερικών | Επικράτεια | Εθνικές εκλογές – Ιούλιος 2019

ekloges.ypes.gr/current/v/home/parties/

ΥΠΟΥΡΓΕΙΟ ΕΣΩΤΕΡΙΚΩΝ  
**Εθνικές εκλογές – Ιούλιος 2019**

ΕΛ

Αρχική Επιλέξτε περιφέρεια...

## Επικράτεια

Τελευταία ενημέρωση  
 15/7/2019, 13:21

Ενσωμάτωση  
 100,00% (21.544 / 21.544 ΕΤ)

	Εγγεγραμμένοι	Συμμετοχή
	9.962.261	5.769.542
	Εγκυρα	Άκυρα
	5.649.370	77.504
		Λευκά
		42.668

Αποτελέσματα
Έδρες
Πρόσθετα
Υποψήφιοι

	Ποσοστό	Ψήφοι	Έδρες	Σεπτέμβριος 2015
ΝΕΑ ΔΗΜΟΚΡΑΤΙΑ	39,85 %	2.251.426	158	28,09 % 1.526.400
ΣΥΝΑΣΠΙΣΜΟΣ ΡΙΖΟΣΠΑΣΤΙΚΗΣ ΑΡΙΣΤΕΡΑΣ	31,53 %	1.781.180	86	35,46 % 1.926.526
Κίνημα Αλλαγής (ΠΑΣΟΚ-ΚΙΔΗΣΟ-Ανανεωτική Αριστερά-Προοδευτικό ...	8,10 %	457.527	22	6,29 % 341.732
ΚΟΜΜΟΥΝΙΣΤΙΚΟ ΚΟΜΜΑ ΕΛΛΑΔΑΣ	5,30 %	299.595	15	5,55 % 301.684
ΕΛΛΗΝΙΚΗ ΛΥΣΗ - ΚΥΡΙΑΚΟΣ ΒΕΛΟΠΟΥΛΟΣ	3,70 %	208.806	10	
ΜΕΡΑ25	3,44 %	194.233	9	
ΛΑΪΚΟΣ ΣΥΝΔΕΣΜΟΣ - ΧΡΥΣΗ ΑΥΓΗ	2,93 %	165.711		6,99 % 379.722
ΠΑΣΟΚ	1,46 %	82.673		

7:33 πμ  
2019-09-08